



Infobrochure

2024-2025



Inhoudstafel

Welkom bij Heilige Familie Ieper _____	4
Welkom	4
Pedagogisch project	5
Lesaanbod _____	6
Eerste graad	8
Tweede & derde graad	18
Een bruisende school _____	32
Communicatie met de ouders	34
Zorgbeleid	36
Een eigen laptop voor elke leerling	39
Onthaal & begeleiding	40
Praktische info	42
Inschrijven _____	44
Contact & bereikbaarheid _____	46
Internaat _____	48





Welkom bij Heilige Familie Ieper

Beste (kandidaat-)leerling,

We zijn blij met je interesse voor onze school! In deze brochure willen we je een overzicht geven van ons studieaanbod. We vinden het ook belangrijk dat nieuwe leerlingen zich snel thuis mogen voelen op de Heilige Familie. Daarom bieden we je verderop in deze brochure alvast een antwoord op enkele praktische vragen. Wanneer moet je op school zijn? Hoe bereik je de school? Hoe zit het met de schoolboeken? Welke studietoelagen en studiebegeleiding is er voorzien? Welke mogelijkheden zijn er om over de middag te eten? Wat moet je doen als je met een probleem zit? En wat gebeurt er naast de lessen op school?

Wie goed geïnformeerd is, is klaar om een goede start te maken. Ook tijdens het schooljaar zullen we je niet uit het oog verliezen. Wekelijks is er een kompasuur voor de eerste- en tweedejaars. Met de klas ben je dan een uurtje lesvrij om met je klastitularis in gesprek te gaan over het schoolgebeuren, over wat er leeft in de klas of over jouw studietraject. Op die manier willen we je helpen groeien op weg naar persoonlijk succes in onze school. Ook in de hogere jaren staat je klastitularis steeds voor je klaar.

Natuurlijk mogen jij of je ouders ook altijd contact opnemen met de school. Op de leerlingenbegeleiding is er iemand specifiek verantwoordelijk voor de opvolging van jouw jaar, maar ook de andere leerlingenbegeleiders ontvangen je graag om je te helpen. Je kunt hen bereiken via Smartschool of telefonisch. Indien nodig verwijzen ze door naar de directie.

Starten op een nieuwe school is natuurlijk altijd even wennen. We hopen dat je snel je weg vindt op de Heilige Familie en dat je samen met de hele school een zinvolle en leerrijke tijd mag doormaken.

Hans Debel, directeur

Dieter De Praitere, adjunct-directeur

de leerlingenbegeleiders, leerkrachten en het ondersteunend personeel


Pedagogisch project

Zorgend

We zijn een zorgende school die gelijke onderwijskansen nastreeft. Ons team van leerkrachten en begeleiders hecht belang aan remediëring en psychosociale begeleiding. We zien graag onze jongeren uitgroeien tot zelfstandige mensen met een positief zelfbeeld.

Zuurstof

Binnen een groene omgeving biedt onze school een stimulerende leer- en leefsfeer. Boeiende lesinhouden van inspirerende leerkrachten geven jongeren kansen om interesses te ontdekken en zich creatief en intellectueel te ontplooiën. HFI maakt optimaal gebruik van nieuwe technologieën.



Christelijk

Wij zetten onze christelijke traditie verder op een open, eigentijdse en leerling-betrokken manier. Zo bouwen we mee aan een betere wereld en nemen we tijd voor verdieping en bezinning.

Bruisend

De studiedomeinen, de vele werkgroepen en het leerlingenparlement bieden een rijk gevarieerd programma van activiteiten en projecten en maken van HFI een bruisende school.

Heilige Familie

We streven naar een school waar iedereen zichzelf kan zijn, fouten mag maken en nieuwe kansen krijgt. Zo werken we aan een volwassen relatie tussen mens, natuur en het toekomstige werkveld. We willen 'familie-zijn' elke dag weer inkleuren.





Lesaanbod

Het secundair onderwijs van vandaag ziet er helemaal anders uit dan een aantal jaar terug. Met alle scholen van onze scholengemeenschap hebben we een boeiend aanbod uitgewerkt. In deze brochure ontdek je hoe jouw talenten, kennis en vaardigheden maximaal aan bod komen.

Eerste graad

De eerste graad is een brug tussen het basisonderwijs en een meer specifieke keuze in de tweede en derde graad van het secundair onderwijs.

Onze scholengemeenschap biedt een gevarieerd studietoeraanbod aan. Zo kan je kiezen voor de optie die het best aansluit bij jouw interesses en sterke punten.

Tweede & derde graad

Alle studierichtingen van de 2de en 3de graad worden gegroepeerd in 8 studiedomeinen en 3 finaliteiten. Onze school biedt studierichtingen binnen 4 studiedomeinen en 3 finaliteiten aan.

Na je opleiding ben je klaar om door te stromen naar het hoger onderwijs of de arbeidsmarkt, afhankelijk van de studierichting die je volgde.

Eerste graad

Wat is jouw droom? Misschien weet je het al? Of twijfel je nog? In onze eerste graad vind je wat je nodig hebt. Je kan de invulling van een aantal lessen zelf kiezen. Zo kom je niet alleen te weten wat je graag doet, maar ook hoe je graag leert. Met die zelfkennis kan je op het einde van het tweede jaar een onderbouwde keuze maken.

Algemene vorming

In het eerste jaar zijn er 32 lessen per week. In de 27 lessen algemene vorming kom je in aanraking met talen, wiskunde, cultuur, economie, godsdienst, mens en samenleving, aardrijkskunde, geschiedenis, natuurwetenschappen en techniek en sport.

Kompas, Leerpad & Horizons

De algemene vorming wordt uitgebreid met leerpaden, een kompasuur en horizons. Zo word je aangesproken op je interesses en mogelijkheden en kan je ontdekken in welke domeinen je verder wil. De verdeling van het aantal uren hangt af van de stroom die je kiest.



Kiezen voor de A-stroom of de B-stroom?

In de eerste graad heb je de keuze tussen de A-stroom en B-stroom.

Start je in de **A-stroom**, dan krijg je een stevige basis voor je verdere schoolloopbaan. Je volgt een veelzijdige opleiding met een ruime keuze aan toekomstmogelijkheden. De nadruk ligt op algemene studievakken.

Ben je iemand die vooral leert door te doen? Steek je graag de handen uit de mouwen? Dan is de **B-stroom** een goede keuze voor jou. Hier proef je meer van de praktijk.

Leerpaden

Vanuit je interesses en talenten kies je een leerpad. Kies je voor het leerpad 1A, dan volg je dit 2 lessen per week. Indien je kiest voor het leerpad 1B, dan volg je dit 4 lessen per week.

Horizons

Tijdens het 1ste leerjaar A volg je naast je leerpad 3 horizons. In elke horizon werk je enkele weken mee aan een uitdagend project. Zo kan je verschillende richtingen verkennen en je andere talenten ontdekken.

We bieden in onze scholengemeenschap 18 horizons aan waaruit je over de campussen heen kan kiezen.

Update / upgrade

In het 2de jaar heb je 1 lesuur update / upgrade. In dit lesuur helpen we je om leerstof die je nog niet goed begrijpt bij te werken (update) of bieden we je de mogelijkheid leerstof verder te verkennen en uit te diepen (upgrade).


Kompas

In het eerste jaar krijg je tijd en ruimte om op verkenning en ontdekking te gaan. Het kompasuur is hierbij je houvast.

Doorheen de verkenningstocht van het leerpad en de gekozen horizons volgt je klastitularis je op de voet. In dit lesuur staan we regelmatig even stil en nemen we de tijd om te zien hoever je staat. We gaan na waar je interesses en talenten liggen en waar je misschien nog niet helemaal op koers zit. We denken samen met jou na over je leertraject (**leren leren**) en ontdekken waar je sterk in bent of sterker in wil worden (**leren kiezen**). We werken aan het groepsgevoel; we dragen zorg voor onszelf en elkaar (**leren leven**).

Met behulp van een **GPS-portfolio** brengen wij je talenten en interesses in kaart. Op deze manier helpen we jou te **Groeien in Persoonlijk Succes**.

In het kompasuur laten we je groeien zodat je helemaal klaar bent om een succesvolle overstap naar de tweede graad te maken.





1ste jaar Leerpaden

A-stroom

Economie & Organisatie (IT)
Kunst & Creatie

B-stroom

Economie & Organisatie (IT) -
Kunst & Creatie - Lifestyle & Mode

Eerste jaar

1ste jaar	1A	1B
algemene vorming		
Engels	1	1
Frans	3	2
Nederlands	4	4
Wiskunde	4	4
Godsdienst	2	2
Aardrijkskunde	2	-
Natuurwetenschappen	2	2
Geschiedenis	1	-
Mens & samenleving	1	-
Maatschappelijke vorming	-	3
Techniek	2	2
Lichamelijke opvoeding	2	2
Muziek	1	1
Beeld	1	2
ICT	1	2
specifieke vorming		
Kompas	1	1
Leerpad	2	4
Horizon	2	-
Totaal aantal uren	32	32

Tweede jaar

2de jaar	2A	2B
algemene vorming		
Engels	2	1
Frans	3	2
Nederlands	4	4
Wiskunde	4	4
Godsdienst	2	2
Aardrijkskunde	1	-
Natuurwetenschappen	1	1
Geschiedenis	2	-
Maatschappelijke vorming	-	2
Techniek	1	2
Lichamelijke opvoeding	2	2
Muziek	1	-
Beeld	1	-
ICT	1	-
specifieke vorming		
Kompas	1	1
Leerpada	5	10
Update / upgrade	1	1
	32	32

2e jaar Leerpaden

A-stroom

Economie & Organisatie (IT)

Kunst & Creatie

B-stroom

Economie & Organisatie (IT) -
Kunst & Creatie

Economie & Organisatie (IT) -
Maatschappij & Welzijn
(Lifestyle & Mode)







Leerpaden 1ste graad A-stroom

In het eerste jaar krijg je de tijd om rustig de overgang te maken van het basisonderwijs naar het secundair onderwijs.

In zowel het eerste als het tweede jaar krijg je algemene vorming met vakken die je kent van in de basisschool. Die vakken worden in alle klassen gegeven, maar er kunnen verschillen zijn in de manier waarop de leerstof verwerkt wordt en de doelstellingen die we willen bereiken.

Via het leerpad kies je zelf vakken die je wil verkennen of verder ontwikkelen. Die keuze zal mee bepalen hoeveel leerstof je krijgt, en hoeveel tijd er in de klas beschikbaar is om die leerstof te verwerken.





A-STROOM

Economie & Organisatie (IT)

Heb je een brede interesse? Ben je ondernemend en communicatief? Ben je geboeid door multimedia en computers? Dan is het leerpad Economie & Organisatie (IT) iets voor jou! Ga op weg voor een boeiende speurtocht in alles wat met kopen en verkopen te maken heeft, verken de wereld van het ondernemen en scherp je digitale vaardigheden aan.

1ste jaar

Economie & Organisatie (IT) 2 uur

2de jaar

Economie & Organisatie (IT) 5 uur

Update / upgrade 1 uur

A-STROOM

Kunst & Creatie

Heb je een uitgesproken interesse voor kunstbeleving? In dit leerpad wordt artistiek talent verwend. Duik in de wereld van nieuwe texturen, onverwachte combinaties van vezels, stoffen, verf, inkt en papier. Laat je inspireren door kunst, mode, textiel, cultuur, design en reclame. Ga op zoek naar de ontwerper in jezelf door te experimenteren en te spelen met vormen en kleuren, materialen en technieken, zowel manueel als digitaal.

1ste jaar

Kunst & Creatie 2 uur


2de jaar

Kunst & Creatie 5 uur

Update / upgrade 1 uur


Horizons

Volg je één van onze leerpaden in 1A, dan kies je 3 horizons uit een aanbod van 18 die over de campussen van onze scholengemeenschap heen aangeboden worden. Je volgt de gekozen horizon tweewekelijks op woensdagvoormiddag in de school waar jouw horizon georganiseerd wordt.

A design of your own creation 
Spelend creëren met textiel, da's (s)tof! Creëer jouw eigen origineel textielproject.


Artistiek talent gespot! 
'I'm an artist, welcome to my mind'... artistiek en creatief pootjebaden, zowel manueel als digitaal.


Bestemming zkt. Toerist! 
Ontdek de reismicrobe in jezelf door een visueel onlineverhaal te maken over coole bestemmingen.


Da Vinci 2.0: Make(s) it happen! 
Ontdek je technisch vernuft als uitvinder en ontwerper en creëer je eigen (voer)tuig voor op het land, ter zee of in de lucht.

Expeditie ruimte 
Verken de ruimte en ga op missie zoals een echte astronaut.


Explo Natuur 
Ontdek de wonderde wereld van insecten en heuse zaadbommen!

Express yourself! 
Uit je gedachten en gevoelens op een creatieve manier.

Foodlab 
Experimenteer op een wetenschappelijke manier met voeding.

Gamification 
Codeer je eigen Minecraftwereld en zet zo je eerste stappen als programmeur!

Geluksvogels 
Ontwikkel je mentale veerkracht via creativiteit, mindfulness ... Ontdek de sleutels tot geluk in jezelf en de wereld om je heen.

Het verhaal van de taal 
Sta stil bij de rijke geschiedenis van de taal en onderzoek de herkomst van woorden en uitdrukkingen.

Le tour du monde en 5 jours 
Ontdek de schatten in de Franse taal, humor en muziek!

Open je blik 
Waarom ontwikkelt iedereen zich anders? Pluis het uit in de wereld van gedragswetenschappen en bericht over je onderzoek via sociale media.

Port-a-fort 
Stap mee in de wereld van talrijke bouwberoepen en bouw je eigen vogelrestaurant.

Secrets of nature 
Film en monteer een natuurdocumentaire in de stijl van National Geographic.

Sociaal? Vaardig! 
Ontdek jezelf als schakel in de wereld om je heen.

Solar Challenge 
Creëer je eigen zon-aangedreven voertuig met de nieuwste technieken.

Sport & Gezondheid 
Verleg je sportieve grenzen met aandacht voor een fitte, gezonde levensstijl.

Voor meer informatie over de horizons verwijzen we je door naar de website: smsi.be.

Leerpaden 1ste graad

B-stroom

In de B-stroom proef je op een praktische manier van het leerpad en steek je de handen uit de mouwen.

In het eerste leerjaar B krijg je, naast die praktische kennis, de kans om basiskennis uit de lagere school te herhalen en opnieuw in te oefenen.

In het tweede leerjaar B nemen de algemene theoretische vakken minder tijd in beslag en worden nog meer uren besteed aan het verkennen van praktische basisopties.





B-STROOM

Economie & Organisatie (IT) - Kunst & Creatie - Maatschappij & Welzijn (Lifestyle & Mode)

Ben je iemand die vooral leert door te doen? Steek je graag de handen uit de mouwen? In deze leerpaden proef je van verschillende praktische studierichtingen. Je wordt ondergedompeld in de fascinerende wereld van mode en kunst, je verwerft inzicht in ruimtelijke vormgeving, en je beleeft kleuren, vormen en textuur. Tegelijk verken je de wereld van het kantoorwerk en de verkoop, en je leert heel wat computervaardigheden aan.

In het tweede jaar splitsen we deze onderdelen op in 3 leerpaden. Je volgt het leerpad **Economie & Organisatie (IT)**. Daarin verdiep je je in de bedrijfswereld en ontwikkel je je ICT-vaardigheden. Daarnaast kies je voor het leerpad **Kunst & Creatie** of **Maatschappij & Welzijn (Lifestyle & Mode)**. Beide vormen een springplank naar een creatieve toekomst!

1ste jaar

Economie & Organisatie (IT)
- Kunst & Creatie 4 uur

2de jaar - optie Kunst & Creatie

Economie & Organisatie (IT) 5 uur

Kunst & Creatie 5 uur

Update / upgrade 1 uur

2de jaar - optie Maatschappij & Welzijn (Lifestyle & Mode)

Economie & Organisatie (IT) 5 uur

Maatschappij & Welzijn
(Lifestyle & Mode) 5 uur

Update / upgrade 1 uur



Tweede & derde graad

Alle studierichtingen van de 2de en 3de graad worden gegroepeerd in 8 studiedomeinen en 3 finaliteiten. Na je opleiding ben je klaar om door te stromen naar het hoger onderwijs of de arbeidsmarkt, afhankelijk van de gevolgde studierichting.

Vanuit de A-stroom in de eerste graad kies je logisch voor een richting in de doorstroomfinaliteit of de dubbele finaliteit. Vanuit de B-stroom in de eerste graad kies je logisch voor een richting in de arbeidsmarktfinaliteit.

Finaliteiten

Doorstroomfinaliteit (D)

De doorstroomfinaliteit heeft als doel je voor te bereiden op verdere studies op academisch of professioneel niveau in het hoger onderwijs (universiteit of hogeschool). De doorstroomfinaliteit kan zowel domeingebonden zijn (DGD) als domeinoverschrijdend (DOD).

Dubbele finaliteit (D/A)

De dubbele finaliteit bereidt je voor op verdere studies op professioneel niveau in het hoger onderwijs (hogeschool).

Arbeidsmarktfinaliteit (A)

In de arbeidsmarktfinaliteit heb je studierichtingen die je voorbereiden om na het secundair onderwijs onmiddellijk aan het werk te gaan.

Studiedomeinen

Onze school biedt studierichtingen binnen 4 studiedomeinen aan:

- Economie & Organisatie
- Taal & Cultuur
- Kunst & Creatie
- Maatschappij & Welzijn

In de andere scholen van de scholengemeenschap kun je nog andere richtingen uit deze domeinen volgen, en ook richtingen uit de volgende studiedomeinen:

- STEM
- Sport
- Voeding & Horeca



STUDIEDOMEIN

Economie & Organisatie

2de graad

3de graad

Bedrijfswetenschappen (DGD)	>	Bedrijfswetenschappen (DGD)
	>	Bedrijfsondersteunende informaticawetenschappen (DGD)
Bedrijf & Organisatie (D/A)	>	Bedrijfsorganisatie (D/A)
	>	Applicatie- en databeheer (D/A)
Organistie & Logistiek (A)	>	Onthaal, organisatie & sales (A)

STUDIEDOMEIN

Maatschappij & Welzijn

2de graad

3de graad

Moderealisatie & Textielverzorging (A)	>	Moderealisatie (A)
--	---	--------------------

STUDIEDOMEIN

Taal & Cultuur

2de graad

3de graad

Taal & Communicatie (D/A)	>	Taal & Communicatie (D/A)
Toerisme (D/A)	>	Toerisme (D/A)

STUDIEDOMEIN

Kunst & Creatie

2de graad


3de graad

Beeldende & Audiovisuele kunsten (D/A)	>	Beeldende Kunst (D/A)
Creatie & Mode (D/A)	>	Creatie & Mode (D/A)
Decor & Etalage (A)	>	Decor, Etalage & Publiciteit (A)

Doorstroomfinaliteit

De theoretische richtingen uit deze finaliteit bereiden je voor op hogere studies door de combinatie van een veelzijdige algemene vorming met een specifiek pakket.

Onze school biedt in de tweede graad één richting uit deze finaliteit aan en in de derde graad twee, telkens uit het studiedomein Economie & Organisatie.



Bedrijfswetenschappen / Bedrijfsondersteunende informaticawetenschappen

Bedrijfswetenschappen

In deze studierichting leer je met een sociaaleconomische blik naar je omgeving, de samenleving en de wijdere wereld kijken. Je krijgt een stevige en brede algemene vorming, in combinatie met een specifiek pakket economie.

In de tweede graad verken je de rol van de consument en de producent in de economische wereld, maak je kennis met de werking van de markt en de rol van de overheid, sta je stil bij de internationalisering en globalisering van de handel én leer je de concrete werking en organisatie van ondernemingen kennen. In de derde graad ga je op dit spoor verder, met onder meer aandacht voor diverse ondernemings- en financieringsvormen, duurzaam ondernemen, de analyse van een jaarrekening en aspecten van management.

Ten opzichte van andere richtingen uit de doorstroomfinaliteit legt deze richting een extra klemtoon op wiskunde. Naast het basispakket aan getallenleer, meetkunde, algebra en functies ga je dieper in op vectoren en driehoeksmetkunde. Ook in de derde graad is een uitgebreid pakket wiskunde voorzien.

Onze school legt daarnaast extra nadruk op ICT-vaardigheden als onmisbare competenties in een hedendaagse bedrijfsomgeving. In het vak ICT leer je in de tweede graad vlot gebruik maken van het gangbare Officepakket om gegevens te verzamelen, te verwerken en te presenteren. Daarnaast verwerf je een basis in het programmeren en leer je enkele tools voor online marketing kennen.

Op deze manier bereiden we je ook voor op de richting Bedrijfsondersteunende informaticawetenschappen in de derde graad. Ook binnen Bedrijfswetenschappen blijft ICT evenwel een belangrijk aandachtspunt in de derde graad.

Bedrijfsondersteunende informaticawetenschappen

Als je in de tweede graad Bedrijfswetenschappen gevolgd hebt, kun je in de derde graad probleemloos de overstap maken naar deze meer informaticagerichte studierichting.

Binnen het vak informaticawetenschappen leer je onder meer software ontwikkelen en applicaties uitwerken, databanken ontwerpen en beheren, en programmeren met numerieke methodes. Binnen het vak bedrijfswetenschappen vormt e-commerce een belangrijk aandachtspunt. In functie van een job in een bedrijfsomgeving besteden we ook voldoende aandacht aan Frans en Engels.

Dubbele finaliteit

De theoretisch-praktische richtingen uit deze finaliteit bereiden je voor op hoger onderwijs door de combinatie van een brede algemene vorming met een praktijkgerichte specifieke vorming.

Onze school biedt in de tweede graad vijf richtingen uit deze finaliteit aan: één uit het studiedomein Economie & Organisatie, twee uit het studiedomein Taal & Cultuur en twee uit het studiedomein Kunst & Creatie. In de derde graad komt daar nog een richting uit het studiedomein Economie & Organisatie bij.



1ste graad	Leerpad 1A - 2A: Economie & Organisatie (IT)		Leerpad 1A - 2A: Kunst & Creatie			
	✓	✓		✓	✓	
2de graad	Bedrijf & Organisatie		Taal & Communicatie	Toerisme	Beeldende & Audiovisuele kunsten	Creatie & Mode
	✓	✓	✓	✓	✓	✓
3de graad	Bedrijfsorganisatie	Applicatie- & databeheer	Taal & Communicatie	Toerisme	Beeldende kunst	Creatie & Mode

Bedrijf & Organisatie / Bedrijfsorganisatie

In deze studierichting leer je vanuit het perspectief van een concrete onderneming denken en handelen.

Je krijgt een brede algemene vorming in combinatie met een uitgebreid pakket bedrijfseconomie. In dit vak maak je in de tweede graad kennis met vier praktijkgerichte onderdelen van een onderneming: het boekhoudkundig en financieel beheer, het personeelsmanagement en de loonadministratie, de commerciële organisatie en marketing, en de logistieke werking. Je verwerft ook inzicht in de relatie tussen consument en producent.

In de derde graad verdiep je je in het vervolgvak bedrijfsorganisatie verder in onder andere duurzaam ondernemen, internationale handel, marketing, de analyse van de jaarrekening, de goederen- en informatiestroom, kostprijsberekening, tewerkstelling en loonberekening, en sociaal overleg. Bij dit alles wordt ICT functioneel geïntegreerd.

Onze school legt daarnaast een bijkomende klemtoon op talen als onontbeerlijk onderdeel van een hedendaagse bedrijfsomgeving. Je leert je mondeling en schriftelijk vlot uitdrukken in het Nederlands, Frans en Engels. In de derde graad voorzien we ook extra tijd voor het vak wiskunde.

Applicatie- en databeheer

Als je in de tweede graad Bedrijf & Organisatie hebt gevolgd, kun je in de derde graad probleemloos de overstap maken naar deze meer informaticagerichte studierichting.

Je verwerft de nodige inzichten in technische vaardigheden om op maat van een hedendaagse onderneming software te ontwikkelen en een datanetwerk op te zetten en te onderhouden. Je leert in functie van concrete vragen applicaties en webtoepassingen ontwikkelen, je maakt diepgaand kennis met de structuur en werking van een computernetwerk en verkent de werking van geautomatiseerde databanken met behulp van programmeercodes. Bij dit alles vormt klantgericht werken een belangrijk aandachtspunt.

Daarnaast legt onze school ook in deze richting een bijkomende klemtoon op talenkennis als onontbeerlijke vaardigheid voor het werken in een internationale bedrijfsomgeving.





Taal & Communicatie

In deze studierichting leer je je vlot en creatief uitdrukken in meerdere talen en via verschillende media.

Je krijgt een brede algemene vorming in combinatie met een focus op doeltreffend communiceren in het Nederlands, Frans, Engels en Duits. Je leert verschillende situaties onderscheiden en je taalgebruik erop afstemmen.

In de derde graad voegen we met een initiatie Spaans nog een vierde wereldtaal toe aan het pakket moderne vreemde talen.

In het vak public relations leer je in de tweede graad doelgericht communiceren in een waaier van situaties en contexten. Je onderscheidt de verschillende soorten en vormen van communicatie en denkt na over de effecten van het gebruikte communicatiemiddel. Daarnaast ontwerp je auditieve, visuele en audiovisuele communicatieproducten.

In de derde graad verdiep je je verder in principes, modellen en theorieën in verband met communicatie, en je leert een communicatieproject voorbereiden en uitvoeren in functie van het communicatiebeleid van een organisatie. Belangrijke aandachtspunten hierbij zijn het ontwikkelen van communicatieproducten en het deskundig omgaan met media en communicatieplatformen.

Toerisme

In deze studierichting verken je het brede werkveld van de toeristisch-recreatieve sector. Je krijgt een brede algemene vorming in combinatie met een focus op het informeren en begeleiden van deelnemers aan uitstappen en bezoekers van evenementen.

Je maakt kennis met de verschillende facetten van binnenlands en buitenlands toerisme, je ontwikkelt je communicatieve vaardigheden met het oog op onthaal en begeleiding, en je leert de organisatorische en administratieve aspecten van evenementen kennen. Dat alles wordt concreet in de uitwerking, praktische voorbereiding en begeleiding van een uitstap.

In de tweede graad ligt de klemtoon vooral op het binnenlands toerisme. In de derde graad verbreden we je blik naar de Europese en zelfs wereldwijde context. In het vak toeristische geografie maak je kennis met een waaier aan toeristische bestemmingen, en je wordt je bewust van de impact van toerisme op de omgeving. Verder legt onze school een bijkomend accent op kunst en cultuur, en dit in zowel de tweede als de derde graad.

Doeltreffend en vlot communiceren vormt een andere belangrijke pijler van deze richting. Je leert vlot en klantvriendelijk communiceren in het Nederlands. Ook in het Frans, het Engels en het Duits leer je verschillende situaties onderscheiden en je taalgebruik erop afstemmen, met bijzondere aandacht voor mondelinge communicatie.





Beeldende & Audiovisuele kunsten / Beeldende kunst

In deze theoretisch-praktische studierichting leer je onder begeleiding je verbeeldingskracht ontwikkelen en je artistiek-technische vaardigheden ontplooiën. We stimuleren je om te experimenteren en dagen je uit om de dingen van een andere kant te bekijken. Gaandeweg ontplooi je zo je eigen sterktes en talenten, en teken je een persoonlijk creatief parcours uit.

In de praktijkvakken ga je aan de slag met vormen, kleuren, composities, materialen en technieken. Je realiseert artistieke creaties met beeldende elementen in 2D en 3D, je verwerft inzicht in fotografie, film, video, geluid en montage, je ontwikkelt je schets- en tekenvaardigheden met aandacht voor verhouding en perspectief, en je verkent de mogelijkheden van verschillende grafische softwareprogramma's. Het onderdeel kunstbeschouwing geeft je een theoretische basis bij dit alles en verruimt je blik naar verschillende kunststromingen en kunstuitingen doorheen de tijd.

In de tweede graad komen zowel beeldende als audiovisuele kunsten aan bod. In de derde graad leggen we de klemtoon eerder op de beeldende kunst, maar voorzien daarnaast ook nog audiovisuele vorming. Gedurende je schoolloopbaan maak je ook kennis met de kunstwereld vroeger en nu, en dat zowel binnen als buiten de schoolmuren. Beklijvende studiebezoeken en intensieve projectweken leren je met een open blik naar jezelf en naar de wereld kijken.

Creatie & Mode

In deze artistieke theoretisch-praktische studierichting leer je al experimenterend je ideeën omzetten in concrete werkstukken.

In de praktijkvakken doorloop je de verschillende fasen van een creatief proces, van ontwerp over vormgeving tot uitvoering. In het onderdeel 'creatie' leer je vanuit je verbeelding ideeën verzamelen en uitwerken tot een ontwerp; in het onderdeel 'vormgeving' zet je deze ontwerpen om naar patronen; en in het onderdeel 'modetechnieken' verwerf je inzicht in de realisatie ervan door verschillende soepele materialen, afwerkingstechnieken en machines uit te proberen.

In de derde graad leer je vervolgens een technisch dossier samenstellen en bijsturen, met daarin alle informatie en instructies die nodig zijn voor de realisatie van een werkstuk.

Bij dit alles hebben we oog voor actuele trends en verwachtingen van klanten, maar ook voor artistieke expressie binnen de modewereld: het onderdeel 'kunstbeschouwing' verruimt je blik naar de verschillende kunststromingen en kunstuitingen in de mode.

Verder legt onze school een bijkomende klemtoon op de functionele integratie van ICT.



Arbeidsmarktfinaliteit

De praktische studierichtingen uit deze finaliteit stomen je klaar voor een vlotte start in het beroepsleven. In de algemene vakken leer je jezelf vlot uitdrukken in het Nederlands, Frans en Engels, verwerf je wiskundige en wetenschappelijke vaardigheden en sta je stil bij actuele maatschappelijke kwesties. Uiteraard ligt de nadruk in deze richtingen op de praktische vakken.

Onze school biedt drie richtingen uit deze finaliteit aan, uit de studiedomeinen Economie & Organisatie, Kunst & Creatie en Maatschappij & Welzijn.



1ste graad	Leerpad 1B - 2B: Economie & Organisatie (IT) + keuze uit Kunst & Creatie of Maatschappij & Welzijn (Lifestyle & Mode)		
	▼	▼	▼
2de graad	Organisatie & Logistiek	Decor & Etalage	Moderealiserie & Textielverzorging
	▼	▼	▼
3de graad	Onthaal, Organisatie & Sales	Decor, Etalage & Publiciteit	Moderealiserie

Organisatie & Logistiek / Onthaal, Organisatie & Sales

De studierichting Organisatie & Logistiek in de tweede graad bereidt je voor op uitvoerende taken in onthaal, verkoop en logistiek.

Al doende verwerf je inzicht in de werking van een onderneming en leer je professioneel communiceren met bezoekers en klanten. Je maakt kennis met de structuur en afdelingen van een onderneming in functie van de documenten- en goederenstroom. Je leert ook informatie verwerken, klanten informeren en facturen opstellen, en je verdiept je in presentatietechnieken, productbeleving en communicatieproducten. Verder verken je de organisatie en werking van een opslagruimte voor goederen. Bij dit alles legt onze school extra nadruk op functionele ICT-vaardigheden.

Vanuit Organisatie & Logistiek kun je op onze school in de derde graad opteren voor de studierichting Onthaal, Organisatie & Sales. Voortbouwend op de vaardigheden die je in de tweede graad hebt opgedaan, bereidt deze richting je voor op het werken in een onthaal- en verkoopomgeving. Centraal staan een professionele communicatie met bezoekers en klanten en het uitvoeren van de administratieve taken die hiervoor nodig zijn in een bedrijfscontext.

Vanwege het belang van een professionele communicatie met klanten is er in deze richting extra aandacht voor de taalvakken, en dit zowel in de tweede als de derde graad. Je leert vlot schriftelijk en mondeling communiceren in het Nederlands, Frans en Engels. In de derde graad krijg je bovendien een initiatie Duits.

Decor & Etalage / Decor, Etalage & Publiciteit

Deze artistieke, praktische studierichting bereidt je voor op uitvoerende taken in de wereld van publiciteit, vormgeving en decoratie.

Al doende ontwikkel je je verbeeldingskracht. In het atelier leer je onder begeleiding concrete publiciteitsopdrachten en ruimtelijke presentaties in twee of drie dimensies ontwerpen en uitvoeren.

In de tweede graad maken we daarbij een onderscheid tussen het beeldatelier waarin je kennismaakt met vormen, kleuren, composities en materialen; het decoratelier waarin je een ruimtelijke presentatie leert vormgeven met diverse technieken en blikvangers; het waarnemingsatelier waarin je je tekenvaardigheden ontwikkelt met aandacht voor verhouding en perspectief; en het digitaal atelier waarin je digitale beelden en belettering met verschillende grafische programma's realiseert. Een bijkomend uur kunstbeschouwing verruimt je blik op kunstwerken en kunststromingen van vroeger en nu.

In de derde graad keren grotendeels dezelfde componenten terug, maar er komt meer nadruk te liggen op het decoratelier en je gaat ook aan de slag in het publicitair atelier, waar je onder meer leert werken met de snijplotter. Een apart uur over materialen en technieken geeft je de nodige theoretische achtergrond om ruimtes vorm te geven.



Moderealisatie & Textielverzorging / Moderealisatie

Deze studierichting bereidt je voor op uitvoerende taken in verkoop, lifestyle en mode.

Al doende verwerf je technische vaardigheden om werkstukken te realiseren en maak je kennis met verschillende stoffen, materialen, machines en technieken. In het atelier oefen je diverse stik-, afwerkings- en retouchetechnieken in en leer je op een veilige en efficiënte manier werken met gespecialiseerde machines.

Daarnaast verdiep je je in actuele trends in kledij, accessoires en interieur. Je bestudeert artikelen, stijlen en kleurbeelden, en je leert visuele presentaties in 2D en 3D maken volgens een bepaald winkelconcept.

Vooraf in de derde graad word je voorbereid op het werken in een modezaak. Je leert klanten informeren en adviseren, maar ook de kassa en voorraad digitaal beheren en een verkoop correct afhandelen. Om vlot en correct te leren communiceren in een verkoopomgeving legt deze richting extra nadruk op de moderne vreemde talen, vooral het Frans.







Een bruisende school

Heel belangrijk op school zijn natuurlijk de lessen. Leerkrachten en begeleiders bieden je allerhande impulsen aan waarmee je je verder kan ontwikkelen. Dat gebeurt in de klas, tijdens een studiebezoek, in het atelier, op schoolreis, tijdens de bezinning, op de sportdag, tijdens een viering en ga zo maar door.

Maar ook buiten de lessen is er volop kans om op vrijwillige basis deel te nemen aan activiteiten. Je kan bijvoorbeeld lid worden van de drumband. Je kan deelnemen aan sportactiviteiten over de middag of op woensdagnamiddag. Je kan je engageren voor schoolpastoraal via het Pastoraal Inspirerend Team (PIT). Je kan lid worden van de leerlingenraad.

Alle activiteiten worden steeds aangekondigd in de Weekinfo. De berichten verschijnen ook op Smartschool. Er zit beslist iets tussen wat jou kan bekoren!

Communicatie met de ouders

Smartschool SMARTSCHOOL

De communicatie tussen de school en de ouders verloopt via Smartschool: hfi.smartschool.be.

Via het leerlingvolgsysteem wordt informatie bijgehouden i.v.m. de leerling. Bij de rubriek 'opmerkingen leer- en leefattitude' kunnen leerkrachten hun bemerkingen noteren over je kind, en dit zowel m.b.t. het leren als m.b.t. houding en gedrag.

De rubrieken 'studiekeuze' en 'inschrijvingsbewijs' worden gebruikt om informatie op te vragen met het oog op volgend schooljaar. Via Smartschool is het ook mogelijk om de punten en rapporten van je kind te bekijken.

Als ouder kan je er voor kiezen om beiden via een aparte login in te loggen op Smartschool. Je kan ook beslissen om slechts met één login te werken. De logingegevens bestaan uit een gebruikersnaam en een wachtwoord en worden bij aanvang van het schooljaar gemaïld naar het e-mailadres van vader en/of moeder. De gebruikersnaam is 'voornaam.familiennaam' van je kind. Het wachtwoord is een tijdelijk wachtwoord. De eerste keer inloggen op Smartschool, om het tijdelijk wachtwoord opnieuw in te stellen, doe je best via een webbrowser.

Nadien heb je de mogelijkheid om met de Smartschool App te werken op je smartphone of tablet. De mogelijkheden in de app zijn weliswaar beperkter, maar voor de meeste zaken toch voldoende. Als je een nieuw toestel aankoopt, moet je de app opnieuw installeren met de gebruikersnaam die je van de school kreeg en het eigen wachtwoord dat je hebt ingesteld.

Via het berichtensysteem kan informatie uitgewisseld worden tussen school en ouders. Er wordt ook regelmatig informatie opgevraagd via een enquête. Daarom is het van belang om tijdig je berichten te lezen.

Als je je wachtwoord niet meer weet, kun je op het startscherm klikken op 'wachtwoord vergeten'. Dan worden je gebruikersnaam en e-mailadres opgevraagd. Als deze overeenstemmen met wat je eerder opgaf, wordt automatisch naar dit adres een link verstuurd waarmee je een nieuw wachtwoord kan instellen.

Schoolinformatie

Op onze website hfeper.smsi.be en via Smartschool kunnen ouders en leerlingen de schoolkalender raadplegen. Nuttige informatie, verslagen van activiteiten en de leukste foto's van onze leerlingen zetten we ook graag op onze website en op onze Facebookpagina.





Zorgbeleid

Met het hele lerarenkorps en onze leerlingbegeleiders staan we klaar om al onze leerlingen met de beste zorgen te omringen en met raad en daad bij te staan. Wij willen elke leerling alle kansen bieden, ook een leerling met een beperking of een hulpvraag. In samenwerking met ouders en externe instanties werken we een zorgbeleid op maat uit.



Inschrijvingsprocedure

Om een gepast aanbod te kunnen doen voor leerlingen met hulpvragen is het eerst en vooral belangrijk om te weten over welke hulpvragen het gaat. Bij de inschrijving wordt daarom gevraagd naar mogelijke problemen en vroegere begeleiding. We vragen aan ouders om de nodige achtergrondinformatie (BASO-fiche, attesten, verslagen) mee te brengen.

Zorgbeleid

Basismaatregelen en individuele maatregelen

Leerlingen met bepaalde leerzorgen, al dan niet met een diagnose, hebben recht op redelijke aanpassingen. In ons zorgbeleid werken we met basismaatregelen (voor iedereen) en individuele maatregelen (voor de afzonderlijke leerling).

Basismaatregelen zijn maatregelen waarvan we overtuigd zijn dat deze elke leerling ten goede komen. Individuele maatregelen zijn maatregelen die nodig zijn bij bepaalde problemen, maar die niet voor elke leerling nodig zijn.

Toekennen van maatregelen

Niet iedereen kan zomaar om het even welke individuele maatregel krijgen. Elke beperking, elk leerprobleem en elke leerling is anders. Elke situatie wordt individueel bekeken rekening houdend met de studierichting. Dit gebeurt in overleg met leerkrachten, leerlingbegeleiding, directie en eventueel het CLB. We willen leerlingen stapsgewijs stimuleren in hun groei tot zelfstandigheid en zelfredzaamheid. Dit is positief voor hun competentiegevoel en zelfvertrouwen. Een maatregel die nodig is in een eerste jaar kan soms niet meer nodig zijn in een tweede jaar. De individuele maatregelen zijn daarom geldig voor (een deel van) een schooljaar.

Engagement van de school

Basismaatregelen voor iedereen

Elke school van onze scholengemeenschap engageert zich om onderstaande maatregelen voor elke leerling waar te maken.

Structuur in de klas

- Duidelijk bordschema
- Rustige omgeving

Instructies

- Duidelijke instructies voor de leerlingen, indien nodig opgesplitst in deel-instructies
- Zoveel mogelijk afwisseling in de manier hoe de leerstof aangeboden wordt

Aangeboden tekstmateriaal

- Duidelijke bladspiegel
- Duidelijk lettertype
- Aandacht voor paginanummering en inhoudstafel

Taken, opdrachten, toetsen, examens

- Haalbare opdrachten (aangepast aan leeftijd en gevolgde richting)
- Tijdige planning voor taken, opdrachten, toetsen en examens
- Duidelijke vraagstelling
- Voldoende tijd bij toetsen en examens
- Enkel aanrekenen van spelfouten bij taalvakken (bij andere vakken worden ze aangeduid)
- Gerichtte feedback na evaluaties

Geschreven notities door de leerling

- Aandacht voor kwaliteit en tempo van het noteren

Agenda

- Aanleren van efficiënt werken met de planningsagenda
- Taken en opdrachten worden niet enkel gedictieerd, maar ook op het bord genoteerd

Leren en studeren

- Aanbieden van tips om te leren studeren
- Duidelijk maken van de verwachtingen voor elk afzonderlijk vak
- Aanreiken van middelen om het vergeten van zaken te vermijden

Gevoel van basisveiligheid

- Stimuleren van goede contacten in de klas en een goede klassfeer
- Ondersteuning bieden bij conflicten
- Eenduidig toepassen van de regels

Positieve betrokkenheid en positieve bekrachtiging

- Aanmoedigen van de leerlingen
- Geven van taakgerichte commentaren en concrete werkpunten
- Geven van positieve opmerkingen en bevestigen van positief gedrag

Individuele maatregelen

Voor ernstige problematieken zijn individuele maatregelen nodig. De leerlingbegeleiding waakt hierover, in samenspraak met de directie, de klassenraad en het CLB. De aanpak en de maatregelen worden aangepast aan de gevolgde richting en aan de leeftijd. Voorbeelden van individuele maatregelen zijn:

- de leerling zit vooraan in de klas;
- de leerling mag voor examens met de computer werken (een leerling met dyslexie kan bijvoorbeeld met voorleessoftware werken);
- de leerling mag bepaalde hulpmiddelen gebruiken (een leerling met dyscalculie mag bijvoorbeeld een eenvoudig rekentoestel gebruiken);
- de leerling krijgt extra tijd voor het maken van een examen.

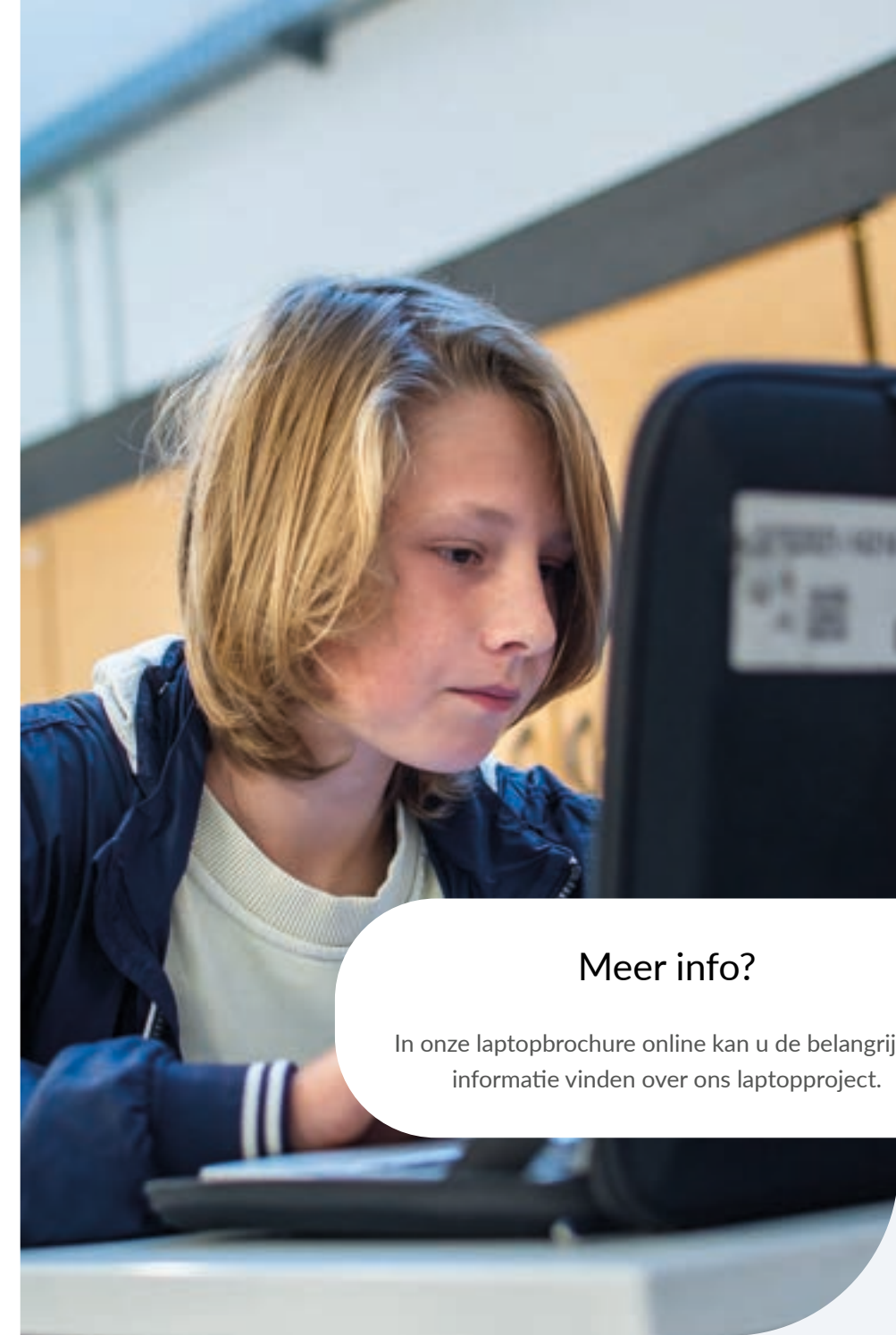


Engagement van de leerling

- De leerling engageert zich om in de klas goed te functioneren.
- De leerling werkt actief mee aan wat de school en de leerkrachten proberen op te bouwen.
- De leerling maakt, indien nodig, afspraken met de klastitularis en/of leerlingenbegeleiding en komt deze afspraken na. Hij/zij signaleert tijdig moeilijkheden die zich bij bepaalde vakken voordoen.

Engagement van de ouders

- De ouders maken de vraag om extra zorg bij de aanmelding/inschrijving bekend en motiveren deze vraag.
- De ouders volgen het schoolwerk van hun zoon/dochter op en nemen bij moeilijkheden contact op met de leerlingenbegeleider/klastitularis.
- De ouders steunen wat de school en de leerkrachten proberen op te bouwen. Zij erkennen de taak en bevoegdheid van de leerkracht en de praktische beperkingen bij het uitvoeren van bepaalde maatregelen.



Een eigen laptop voor elke leerling

ICT en digitale media zijn niet meer weg te denken uit onze leefwereld. We vinden het belangrijk om elke dag opnieuw de digitale vaardigheden van onze leerlingen aan te scherpen. Goede digitale vaardigheden zijn immers een troef in de verdere loopbaan en het dagelijks leven van onze leerlingen. Daarom investeren we ook in een degelijke ICT-infrastructuur.

In het schooljaar 2024-2025 krijgt elke leerling van het 2de jaar tot en met het 7de jaar its betaling van een servicekost een laptop in bruikleen die vaak gebruikt wordt in de lessen. De laptop blijft eigendom van de school maar mag elke avond mee naar huis genomen worden, zodat ook thuis leerlingen hun laptop kunnen gebruiken voor taken en om zich voor te bereiden voor toetsen en examens.

Leerlingen in het 1ste jaar kopen of huren via een webshop in samenwerking met onze partner Signpost een toestel met de juiste specificaties. Deze laptop wordt volledig gebruiksklaar geleverd in een schokbestendige hoes met een kwalitatieve dienstverlening, waaronder een vervangtoestel bij defecten. Zo beschikt de leerling steeds over een 100% werkende laptop.

Door het laptopproject te combineren met een snelle, draadloze internetverbinding en door een goed uitgeruste ICT- infrastructuur in de klaslokalen, creëren we een hedendaagse en krachtige leeromgeving afgestemd op de digitale vaardigheden die leerlingen nodig hebben.

Meer info?

In onze laptopbrochure online kan u de belangrijkste informatie vinden over ons laptopproject.

Onthaal en begeleiding

Openingsuren

Tel. 057 20 05 41

De school is telefonisch bereikbaar op:

- maandag van 7.45 u. tot 16.30 u.
- dinsdag van 7.45 u. tot 16.30 u.
- woensdag van 7.45 u. tot 12.30 u.
- donderdag van 7.45 u. tot 16.30 u.
- vrijdag van 7.45 u. tot 16.30 u.

Je kunt ons bereiken op het telefoonnummer 057 20 05 41. Wie door ziekte of een andere reden verhinderd is om naar school te komen, verwittigt tussen 7.45 u. en 8.20 u. de school (liefst telefonisch).

Onthaalnamiddag vrijdag 30 augustus 2024

Om de start van het schooljaar voor de nieuwe leerlingen zo vlot mogelijk te laten verlopen, nodigen we alle eerstejaarsleerlingen uit op een kennismakingsmoment op vrijdag 30 augustus om 14 u.

Onthaaldag maandag 2 september 2024

Tijdens de eerste schooldag blijven de eerstejaars de hele dag bij de klastitularis. Leerlingen maken kennis met hun nieuwe klasgenoten, krijgen een rondleiding door het schoolgebouw en ontvangen praktische informatie.

Voor nieuwe leerlingen in de hogere jaren is er een onthaalmoment op maandag 2 september om 8.30 u., waarop ze de school beter leren kennen en praktische informatie krijgen.

Infoavond ouders donderdag 12 september 2024

Voor de ouders van onze eerstejaars organiseren we een infoavond op donderdag 12 september.





Begeleiding doorheen het schooljaar

Leerlingensecretariaat

Leerlingen kunnen van 8 uur tot 16 uur terecht op het leerlingensecretariaat voor:

- vragen of moeilijkheden in verband met hun studie;
- vragen of moeilijkheden in verband met hun thuissituatie;
- andere persoonlijke vragen of moeilijkheden.

Studiegelegenheid

Op maandag-, dinsdag- en donderdagavond is er van 16.10 uur tot 17.30 uur gelegenheid om onder begeleiding te studeren op school.

De leerlingenbegeleiders zien erop toe dat je actief bezig bent en reiken je hulpmiddelen en tips aan om zelfstandig te leren werken.

Tijdens de examens kun je hiervoor ook in de namiddag op school terecht.

Leerbegeleiding

Binnen de leerlingenbegeleiding volgt één leerlingenbegeleider in het bijzonder een graad op. Bij het begin van het jaar komt de leerlingenbegeleider die verantwoordelijk is voor jouw jaar zich even voorstellen.

Ook de klastitularis is vaak goed geplaatst om bij problemen te helpen. Tijdens het kompasuur (voor eerste- en tweedejaars) of na een les is een gesprek beslist mogelijk. Ouders kunnen op Smartschool lezen wie de klastitularis is.

Zorgbegeleiding

Wanneer je het om de een of andere reden wat moeilijker hebt, staan we voor je klaar. Je klastitularis, een andere leraar of een leerlingenbegeleider kunnen een luisterend oor bieden. Het gesprek wordt discreet behandeld en samen zoeken we naar een goede aanpak voor de gemelde problemen. We besteden ook aandacht aan leerlingen die een leer- of ontwikkelingsstoornis hebben. Samen met leraren en ouders zoeken we naar de gepaste aanpak voor de problemen die leerlingen kunnen hebben.

CLB

Het Centrum voor Leerlingenbegeleiding wil bijdragen aan het welbevinden van leerlingen en ondersteunt de school op vier domeinen:

- het leren en studeren;
- de onderwijsloopbaan;
- de preventieve gezondheidszorg;
- het psychisch en sociaal functioneren.

Niet alleen de school, maar ook de leerlingen en de ouders kunnen het CLB om hulp vragen. Contactpersoon voor onze school is mevrouw Jana Claeys (jana.claeys@vrijclbwesthoek.be).

Vrij CLB Westhoek, vestiging Ieper
Bukkersstraat 38, 8900 Ieper
057 21 60 48 | info.ieper@vrijclbwesthoek.be
www.vrijclb.be/vrij-clb-westhoek

Praktische info

Maaltijden

Volle maaltijd

Elke maandag-, dinsdag-, donderdag- en vrijdagmiddag kan je op school een volle maaltijd nemen uit de eigen keuken. Je krijgt dagverse soep, een hoofdgerecht, een drankje en een dessert.

In de refter kan je steeds het weekmenu raadplegen. De afrekening gebeurt via de schoolrekening.

Picknick

Je kan natuurlijk ook je picknick meenemen. Je kan daarbij soep kopen. Water kan je bekomen aan de drankfontein. Wie een belegd broodje wenst, kan dit 's morgens vóór 8.27 u. bestellen bij het onthaal. 's Middags ligt het verse broodje voor je klaar.

Na de maaltijd kan je wat verpozen op de speelplaats. Je verlaat in geen geval de school. Wie 's middags niet op school eet, gaat naar huis om het middagmaal te nemen. Uitzonderingen daarop bespreek je vooraf met de directie.

Handboeken

Leerlingen die naar het eerste jaar komen, kopen hun boeken op school. Vanaf het tweede jaar zorgen alle leerlingen zelf voor de aankoop van hun boeken.

Je kan nieuwe handboeken bestellen via de school. De school zal je een boekenlijst geven. Zo weet je heel goed welke boeken je moet aanschaffen.

Vragen in verband met handboeken? Je kan altijd terecht bij de adjunct-directeur, Dieter De Praitere, en bij Dries Haerdeman, boekenverantwoordelijke.



Betalingen

Bij het begin van het schooljaar ontvang je een lijst met financiële bijdragen die van je ouders kunnen worden gevraagd. Deze lijst bevat zowel verplichte als niet-verplichte uitgaven. Meer informatie vind je in het schoolreglement op hfeper.smsi.be.

In de loop van het schooljaar krijgen alle leerlingen vier gedetailleerde schoolrekeningen. Op deze manier verrekent de school de gemaakte kosten (o.a. kopieerwerk). We vragen de ouders om bij overschrijving de correcte gegevens over te nemen. Domiciliëring is mogelijk. Bij vragen kan je steeds terecht bij Linda Touquet.

Hulpfonds Fernand Cornelis

Decennialang was Fernand Cornelis actief als schoolpriester in onze school. Hij stond bekend om zijn goedhartigheid en betrokkenheid op het welzijn van de leerlingen. Om de herinnering aan hem levendig te houden, heeft de school na zijn dood in 2017 een naar hem vernoemd hulpfonds opgericht.

Het hulpfonds wil elke jongere de kans geven om een studierichting te kiezen die aansluit bij zijn/haar talenten en interesses. Via giften of leningen geeft het financiële ondersteuning voor de aankoop van de studieboeken en didactisch materiaal, of voor de betaling van verplichte activiteiten. Wie problemen heeft om de schoolrekeningen te betalen, kan contact opnemen met de directie of de leerlingenbegeleiding.

Wie het fonds wenst te ondersteunen, kan dit door een storting op rekening BE18 7360 4168 1065 met als mededeling 'Gift Hulpfonds Fernand Cornelis'.

Schooluren

De schoolpoort gaat open om 7.45 uur.

08.27 uur	bel - iedereen aanwezig
08.30 - 09.20 uur	1ste lesuur
09.20 - 10.10 uur	2de lesuur
10.10 - 10.25 uur	morgenpauze
10.25 - 11.15 uur	3de lesuur
11.15 - 12.05 uur	4de lesuur
12.05 - 13.12 uur	middagpauze
13.12 uur	bel - iedereen aanwezig
13.15 - 14.05 uur	5de lesuur
14.05 - 14.55 uur	6de lesuur
14.55 - 15.10 uur	namiddagpauze
15.10 - 16.00 uur	7de lesuur
16.00 - 16.50 uur	8ste lesuur voor de 7de-jaars (enkel op bepaalde dagen)

Praktische info:

- Elke les duurt 50 minuten.
- Elke voormiddag telt vier uren, de namiddag drie of vier (voor het 7de jaar op bepaalde dagen).
- De woensdagnamiddag is in principe lesvrij voor alle leerlingen.

Inschrijven

Je kan inschrijven elke schooldag na afspraak van 8.30 tot 17 uur. Inschrijven kan ook tijdens de zomervakantie, elke werkdag vóór 8 juli en na 15 augustus. Van 8 juli tot 15 augustus is de school gesloten.

Om organisatorische redenen raden we ouders aan om **ten laatste op 1 juli 2024** in te schrijven.

De inschrijving van een leerling is pas definitief wanneer:

- het inschrijvingsformulier is ingevuld en ondertekend;
- de ouders en leerlingen instemmen met het opvoedingsproject en het schoolreglement;
- (voor eerstejaars) een kopie van het getuigschrift van het 6de leerjaar op school werd afgegeven.

Wat heb je nodig voor een inschrijving?

- ID-kaart of rijksregisternummer van de leerling
- een kopie van het kerstrapport of het schooljaarrapport
 - het advies van de school 6de leerjaar (=BASO-fiche / voor leerlingen die inschrijven voor het 1ste jaar)
 - het getuigschrift basisonderwijs (voor leerlingen die inschrijven voor het 1ste jaar)
 - indien van toepassing: verslag van het CLB
 - een kopie van het oriënteringsattest (voor leerlingen die inschrijven voor het 2de tot en met 7de jaar)





Contact & bereikbaarheid

Sint-Maartensscholen Ieper

Heilige Familie Ieper

Eigenheerdstraat 8
8900 Ieper

057 20 05 41



Bereikbaarheid

Met de fiets

Wie met de fiets naar school komt, kan zijn/haar fiets parkeren in onze fietsenstalling.

Met de bus of trein

Onze school is zeer goed bereikbaar met het openbaar vervoer. De school ligt op slechts 250 meter van het station van Ieper.

Contactpersonen

Directeur



Hans Debel
hans.debel@smsi.be

Adjunct-directeur



Dieter De Praitere
dieter.depraitere@smsi.be

Technisch Adviseur-Coördinator - preventieadviseur



Stefaan Dehaerne
stefaan.dehaerne@smsi.be

Berichtgeving i.v.m. ongeplande afwezigheden

hfi.smartschool.be

Stuur uw bericht en (medische) attesten naar de account Leerlingenadministratie hfi digitale communicatie.

Internaat

De Sint-Maartensscholen bieden jongens en meisjes uit de scholengemeenschap de mogelijkheid om tijdens de schoolweek op het internaat te verblijven.

Op ons internaat streven we ernaar om een warme en hartelijke thuis te zijn voor leerlingen die tijdens de schoolweek niet naar huis gaan. Onze opvoeders en begeleiders hebben veel ervaring in het begeleiden van jongeren. Die ervaring stellen we graag ten dienste van jou als leerling. We volgen niet enkel je studies op. Neen, ook voor een goeie babbel of sport en spel gooien we graag alles in de strijd.

Samenleven = samen leven

Op internaat leef, eet en studeer je samen met je medeleerlingen. Verschillende mensen, achtergronden en scholen: het samenzijn werkt verrijkend. Het dagelijks omgaan met elkaar leert je open te staan voor anderen en rekening te houden met wie je samenleeft.

Een moderne leefomgeving

Je eigen kamer heeft een moderne look. Ook alle comfort is er te vinden. Op deze manier voel je je er vlug een beetje thuis.

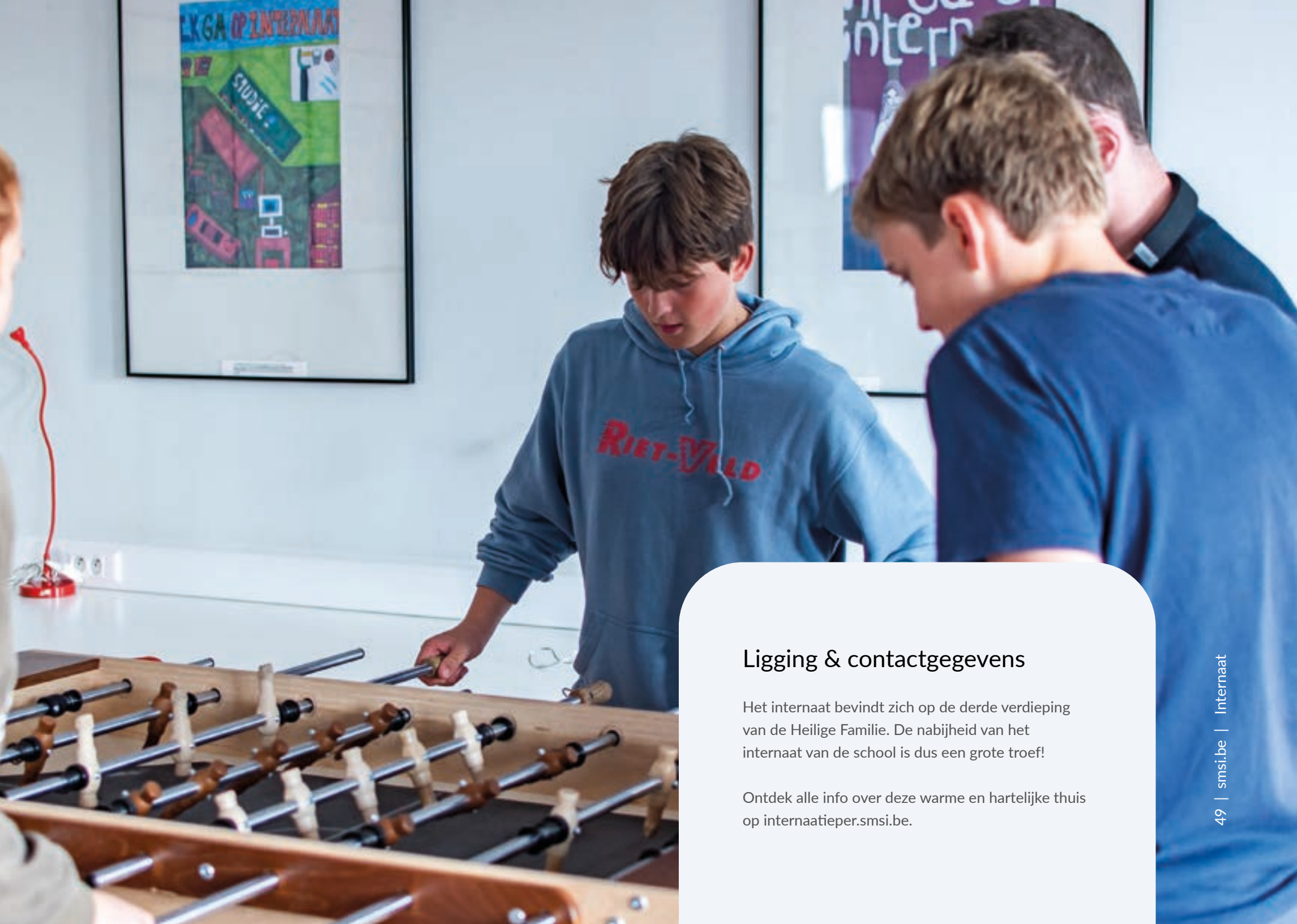
In de leefruimte kun je een gezellige zithoek vinden met breedbeeldprojectie, laptops en een muziekinstallatie. En ja, de volumeknop mag soms een tandje hoger. Een voetbal-, volleybal- en basketbalveld, een sportruimte, een filmzaal, een leesruimte en verschillende andere hoekjes zorgen ervoor dat je alles binnen handbereik hebt om je nooit te vervelen.

Leuke activiteiten

Leuke activiteiten kleuren je dagen. Ben je sportief en hou je van een gezonde uitdaging? Heb je zin om een partijtje te voetballen, een rondje te joggen, te badmintonnen of te dansen? Op het internaat zijn er steeds genoeg kandidaten die op een leuke en sportieve manier met jou in zee willen gaan.

Ook buiten het internaat kun je sportieve en culturele uitdagingen aangaan. Door samen te sporten, te spelen, te zijn, verleg je de grenzen van jezelf en anderen.





Ligging & contactgegevens

Het internaat bevindt zich op de derde verdieping van de Heilige Familie. De nabijheid van het internaat van de school is dus een grote troef!

Ontdek alle info over deze warme en hartelijke thuis op internaatieper.smsi.be.

Mohawk Konzept

- wie immer
- stark leuchtend
- kontrastreich
- 3D
- Spiel mit der Form







Maloulaan 2
8900 Ieper
057 20 00 62
lyceum@smsi.be
lyceumieper.smsi.be



Gezelleplein 11
8900 Ieper
057 20 05 59
college@smsi.be
collegeieper.smsi.be



Eigenheerdstraat 8
8900 Ieper
057 20 05 41
hf@smsi.be
hfieper.smsi.be



Rijselstraat 83
8900 Ieper
057 20 45 74
immaculata@smsi.be
immaculataieper.smsi.be



Augustijnenstraat 58
8900 Ieper
057 20 12 13
vti@smsi.be
vtieper.smsi.be



Eigenheerdstraat 8
8900 Ieper
057 20 05 41
okanieper@smsi.be
okanieper.smsi.be



Eigenheerdstraat 8
8900 Ieper
0497 44 61 93
internaat@smsi.be
internaatieper.smsi.be



Augustijnenstraat 58/60
8900 Ieper
057 21 95 00
rijsschool@vti-ieper.be
rijsschool.smsi.be



Augustijnenstraat 60
8900 Ieper
057 21 21 52
info@smsi.be
smsi.be